

ZÁVĚREČNÁ ZPRÁVA

o plnění cílů a opatření

Strategie protidrogové politiky
statutárního města Ostravy

ZA ROK 2017

ÚVOD

Zpracování Závěrečné zprávy o plnění cílů a opatření Strategie protidrogové politiky statutárního města Ostravy“ (dále jen „Zpráva“) vyplývá z dokumentu Strategie protidrogové politiky statutárního města Ostravy na období 2016-2020 (dále jen „Strategie“) schválené zastupitelstvem města dne 22.06.2016 usnesením č. 1169/ZM1418/18 na doporučení rady města.

Dokument zohledňuje a navazuje na strategické dokumenty na národní a krajské úrovni.

Pro vyhodnocení jednotlivých cílů, opatření a aktivit byl sledován rozdíl předpokládaných a skutečných neinvestičních nákladů, úbytek/přírůstek klientů a podíl SMO na nákladech pro zajištění sociálních služeb a souvisejících aktivit.

Na území města poskytovalo v roce 2017 sociální služby celkem 3 nestátní neziskové organizace, které poskytovaly celkem 10 sociálních služeb. Souběžně se sociálními službami bylo realizováno 6 souvisejících aktivit.

Celkové neinvestiční náklady na zajištění všech sociálních služeb v roce 2017 byly vyčísleny ve výši 20.757 tis. Kč. Sociální služby využilo v roce 2017 celkem 1909 klientů.

Tabulka 1 - Přehled poskytovatelů sociálních služeb v roce 2017

	Renarkon	ARKA CZ	Modrý kříž v České republice	Počet služeb celkem
odborné sociální poradenství	1	1	1	3
kontaktní centra	1	-	-	1
služby následné péče	1	1	1	3
terapeutické komunity	1	-	-	1
terénní programy	1	1	-	2
Celkem	5	3	2	10

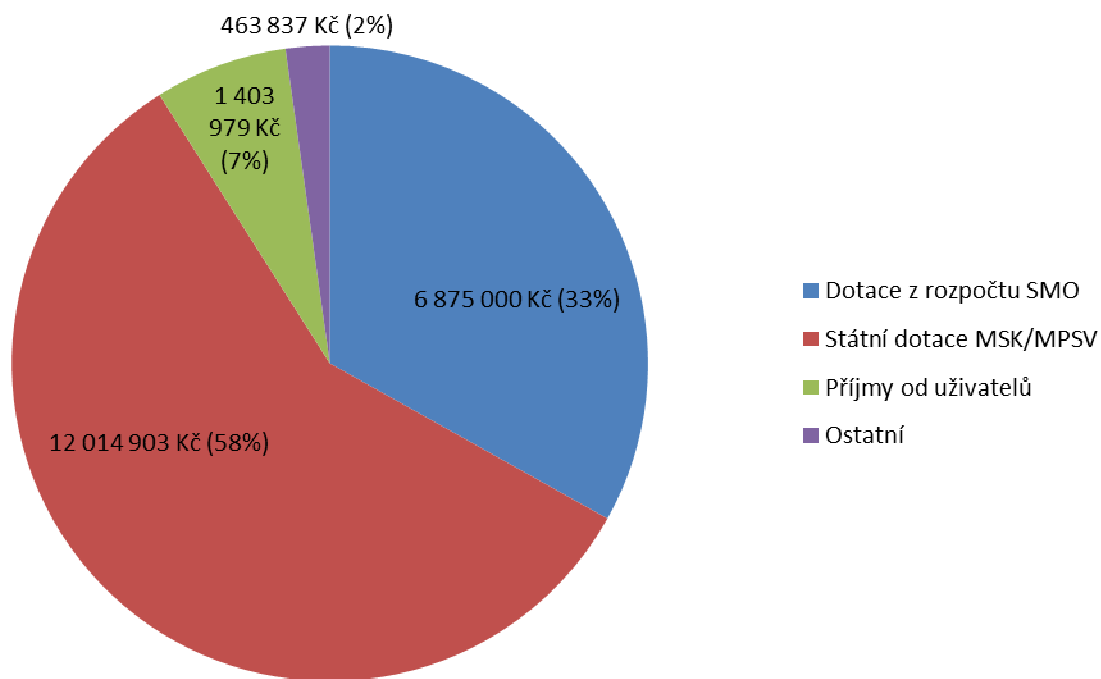
Tabulka 2 - Přehled počtů souvisejících aktivit dle pilířů Strategie v roce 2017

	Počet aktivit celkem
oblast primární prevence	3
oblast léčba a sociální začleňování	2
oblast minimalizace rizik	1
Celkem	6

Tabulka 3 – Zdroje financování a přehled klientů sociálních služeb v roce 2017 (v tis. Kč)

	Počet služeb	Reálné celkové náklady 2017	Dotace z rozpočtu SMO	Státní dotace MSK/MPSV/jiný resort	Příjmy od uživatelů	Ostatní	Klienti		
							Klienti 2017	Klienti 2016	Rozdíl
odborné sociální poradenství	3	3241	1361	1768	-	112	825	526	+299
kontaktní centra	1	2691	847	1820	-	24	225	139	+86
služby následné péče	3	3811	953	2428	430	-	170	175	-5
terapeutické komunity	1	6593	2012	3506	974	101	37	33	+4
terénní programy	2	4421	1702	2493	-	226	652	456	+196
Celkem	10	20757	6875	12015	1404	463	1909	1329	+580

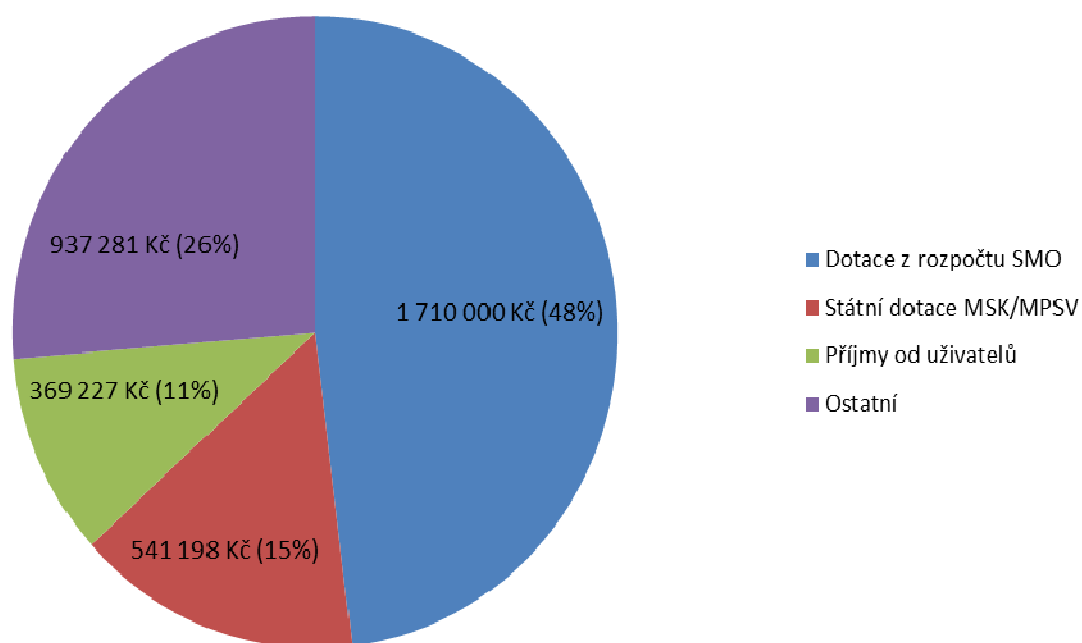
Financování sociálních služeb v roce 2017



Tabulka 4 – Zdroje financování souvisejících aktivit v roce 2017 (v tis. Kč)

	Počet aktivit	Reálné celkové náklady 2017	Dotace z rozpočtu SMO	Státní dotace MSK/MPSV	Příjmy od uživatelů	Ostatní
aktivity	6	3557	1710	541	369	937

Financování souvisejících aktivit v roce 2017



Přehled cílů, opatření a aktivit v roce 2017

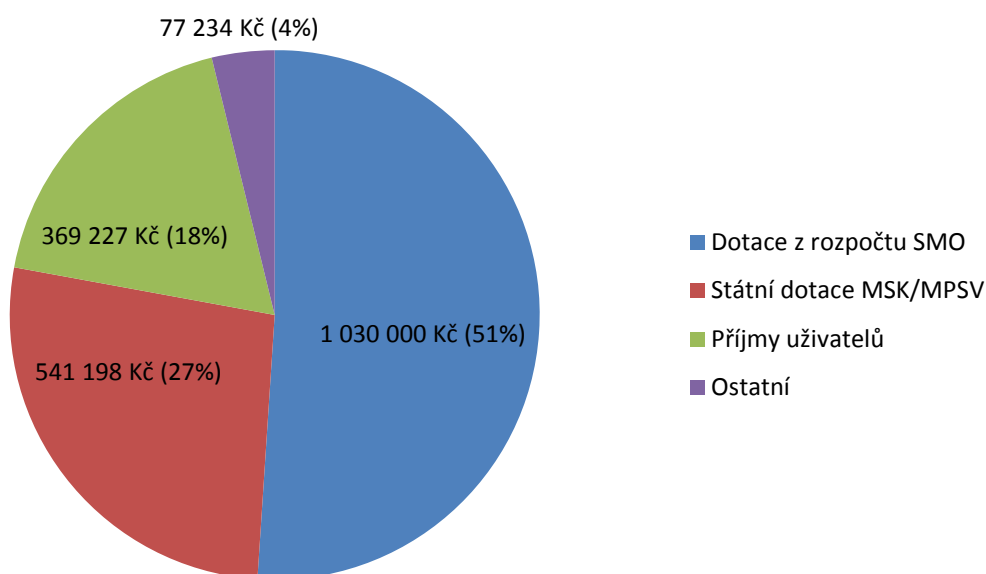
Cíl 1	Minimalizovat vznik a snížit míru rizikového chování, experimentálního a příležitostného užívání návykových látek včetně alkoholu a hazardního hraní u dětí a mládeže.			
Opatření 1	Podporovat kvalitní a efektivní programy primární prevence, zajištěné odbornými pracovníky.			
Aktivita 1.1	Podporovat realizaci všeobecné, selektivní a indikované primární prevence pro děti, žáky a studenty.	splněno	V rámci dotačního řízení SMO PP byly podpořeny 3 programy NNO, kterými prošlo necelých 7400 žáků a studentů (další podpora programů PP proběhla v rámci výběrového řízení SMO v oblasti prevence kriminality – 7 programů).	2.017 tis. Kč
Aktivita 1.2	Podporovat odborné vzdělávání pracovníků.	splněno částečně	Všichni zaměstnanci realizující programy primární prevence v rámci individuálních vzdělávacích plánů, které zohledňují pracovní náplň, realizují vzdělávání individuálně, dle finančních možností zaměstnavatelů. V roce 2017 nebylo realizováno akreditované specializační studium pro metodiky prevence z důvodu finanční náročnosti. V roce 2018 bude zajištěno vzdělávání na aktuální téma.	0,- Kč
Opatření 2	Podporovat informovanost rodinných příslušníků a poskytnout podporu při řešení projevů rizikového chování dětí a mládeže.			
Aktivita 2.1	Podporovat setkávání rodičů a odborníků na téma rizikového chování.	splněno	K setkávání rodičů a odborníků dochází v každé škole dle potřeby a zvážení ředitele školy. V roce 2016 byla ustanovena podskupina PS KP PP a PK, zabývající se problematikou PP – v roce 2017 se konaly se 3 kulaté stoly. Setkání s metodiky prevence a výchovnými poradci probíhá v PPP 1x ročně na začátku školy. Aktuální	-

			informace jsou zaměstnancům škol předávány průběžně.	
Aktivita 2.2	Podporovat aktivní přístup všech zainteresovaných subjektů při řešení rizikových projevů chování.	splněno	Realizace aktivity probíhala v PS KP a její podskupině, se zapojením krajského a okresního metodika prevence.	-
Opatření 3	Vytvořit Strategii prevence kriminality statutárního města Ostravy na období 2017–2021.			
Aktivita 3.1	Spolupracovat na vypracování nových strategických dokumentů v oblasti primární prevence rizikového chování.	splněno	Strategie byla schválena zastupitelstvem města dne 1.3.2017, č. usnesení 1536/ZM1418/24.	-

Tabulka 5 – Cíl 1 financování oblasti primární prevence (v Kč)

	Počet aktivit celkem	Rozpočet	Náklady	Rozdíl
oblast primární prevence	3	2318128	2017659	-300469

Cíl 1 - financování oblasti primární prevence

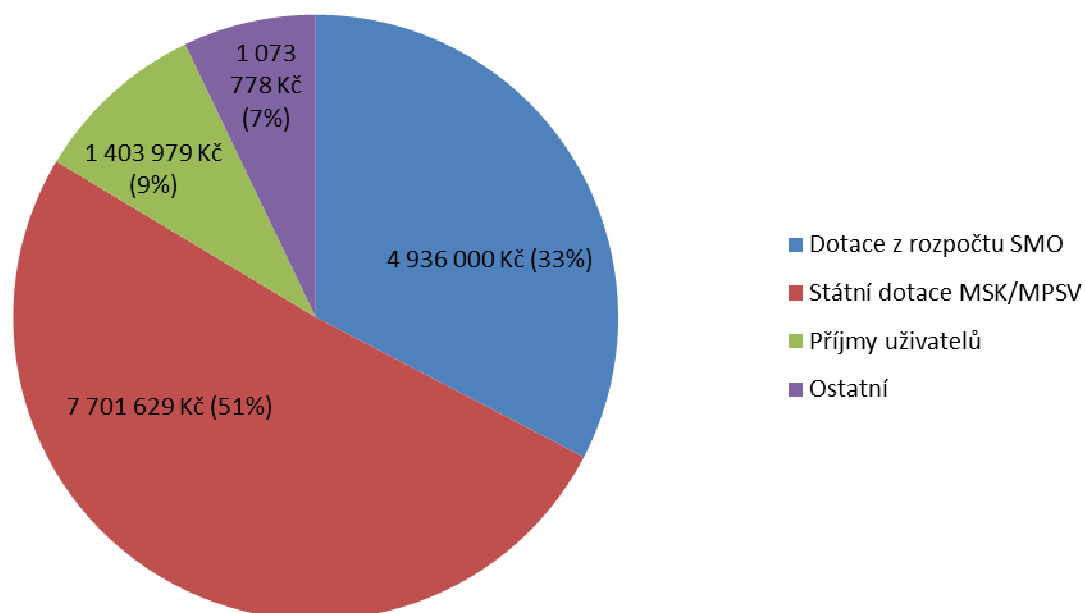


Cíl 2	Snížit míru problémového a intenzivního užívání návykových látek včetně alkoholu a problémového hráčství, podpořit sociální začleňování.			
Opatření 1	Podporovat služby a aktivity pro osoby závislé na návykových látkách včetně alkoholu a hazardního hraní.			
Aktivita 1.1	Podporovat stávající síť sociálních služeb a souvisejících aktivit.	splněno	V rámci dotačního řízení SMO PP bylo podpořeno 9 programů NNO.	14.938,- tis. Kč
Aktivita 1.2	Podporovat kontinuální služby a aktivity pro osoby závislé ukončující trest odnětí svobody.	splněno	Společnost Renarkon o.p.s. rozšířila počet úvazků v rámci terapeutického centra o 0,5.	88,- tis. Kč
Aktivita 1.3	Podporovat služby založené na neabstinenčním přístupu.	splněno	Stávající služby odborného sociálního poradenství reagují na poptávku pomoci i u klientů, kteří i nadále užívají NL, případně je přeposílají do vhodných služeb.	v rámci aktivity 1.1
Aktivita 1.4	Podporovat služby a aktivity pro osoby závislé na hazardních hrách.	splněno	Společnost Renarkon o.p.s. rozšířila počet úvazků v rámci terapeutického centra o 0,5.	88,- tis. Kč
Aktivita 1.5	Podporovat rozšíření tréninkového bydlení pro osoby po ukončení léčby.	nerealizováno	Aktivitu realizují NNO individuálně ve spolupráci s městskými obvody, v roce 2017 byly k dispozici 2 byty s kapacitou 3 osob (realizátor Renarkon o.p.s.)	v rámci aktivity 1.1
Aktivita 1.6	Podporovat vznik sociálních podniků zaměstnávajících uživatele NL po absolvování léčby.	nerealizováno	Nevznikl žádný sociální podnik pro cílovou skupinu, daří se zaměstnávat klienty díky projektům z EU.	-

Tabulka 6 – Cíl 2 financování oblasti léčby a sociálního začleňování (v Kč)

	Počet aktivit celkem	Rozpočet	Náklady	Rozdíl
oblast léčby a sociálního začleňování - služby	7	13070744	13645339	+574595
oblast léčby a sociálního začleňování - aktivity	2	1365000	1470047	+105047

Cíl 2 - financování léčby a sociálního začleňování

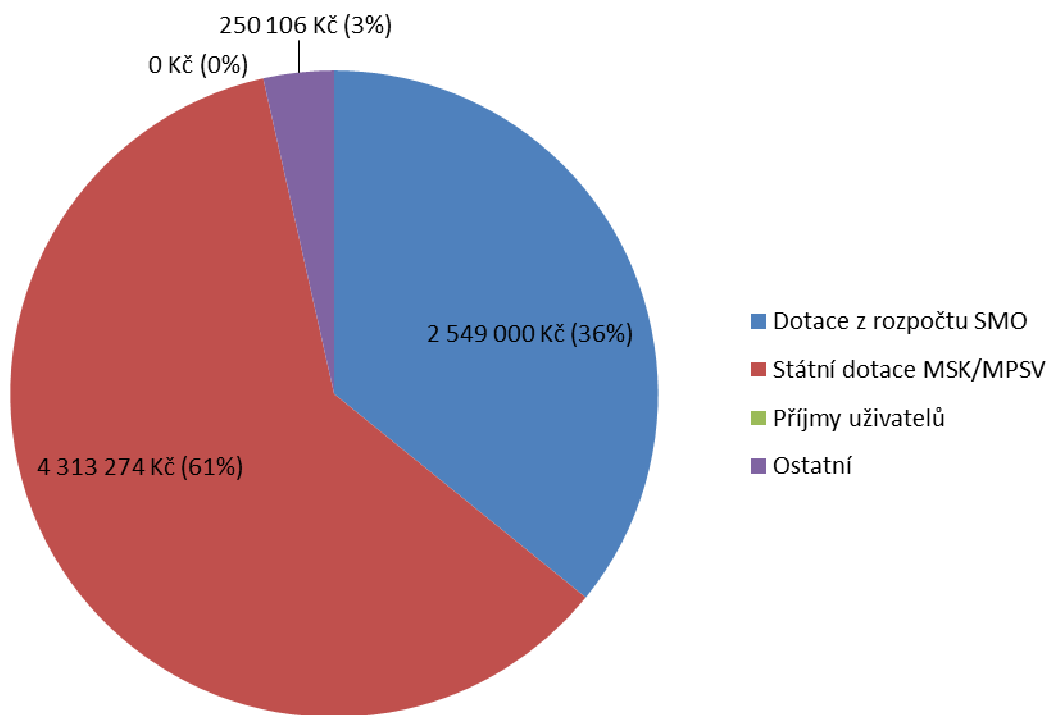


Cíl 3	Snížit potenciální rizika spojená s užíváním návykových látek a hazardním hraním pro jedince a společnost.			
Opatření 1	Podporovat sociální služby a související aktivity v oblasti harm reduction.			
Aktivita 1.1	Podporovat stávající síť sociálních služeb a souvisejících aktivit.	splněno	V rámci dotačního řízení SMO PP byly podpořeny 3 sociální služby a 1 aktivita NNO.	7.112,- tis. Kč
Aktivita 1.2	Navýšit počet terénních pracovníků.	splněno částečně	Počet terénních pracovníků byl navýšen o 2,0 úvazky z prostředků EU společností Renarkon o.p.s. Další navýšení se plánuje v následujících letech.	-
Aktivita 1.3	Podpořit vznik pracovní pozice zdravotníka pro uživatele návykových látek.	nerealizováno	V současné době mohou a využívají NNO službu Ordinance pro chudé od Armády spásy, aktivita bude vyhodnocena, v případě zjištěné potřeby bude realizována v následujících letech.	0,- Kč
Aktivita 1.4	Zvýšit dostupnost vybraných sociálních služeb a souvisejících aktivit pro uživatele NL.	splněno částečně	V průběhu roku 2017 proběhly 2 kulaté stoly terénních pracovníků (tzv. drogových a nedrogových), stáže mezi organizacemi probíhají dle individuální domluvy, vyhodnocení kulatých stolů proběhne v roce 2018.	-

Tabulka 7 – Cíl 3 financování oblasti minimalizace rizik (v Kč)

	Počet aktivit celkem	Rozpočet	Náklady	Rozdíl
oblast léčby a sociálního začleňování - služby	3	5815280	7112380	+1297100
oblast léčby a sociálního	1	74000	70000	-4000

Cíl 3 - financování oblasti harm reduction



Cíl 4	Snižovat dostupnost návykových látek včetně alkoholu a regulace dostupnosti hazardních her.			
Opatření 1	Spolupracovat s odpovědnými orgány na snižování dostupnosti návykových látek a regulaci dostupnosti hazardních her.			
Aktivita 1.1	Spolupracovat na realizaci represivních aktivit Policie ČR.	splněno částečně	Subjekty řeší problematiku snižování dostupnosti samostatně, ke vzájemné informovanosti dochází na několika úrovních – pracovní skupina komunitního plánování, Tým pro mládež, Multidisciplinární týmy, pracovní skupina MSK.	-
Aktivita 1.2	Spolupracovat na realizaci represivních aktivit Městské policie Ostrava a součinnost s odborem vnitřních věcí MMO.	splněno částečně	Ke vzájemné informovanosti dochází především v PS KP a PS PKNMÚ.	-

Cíl 5	Zvýšit míru spolupráce a informovanosti všech zainteresovaných subjektů v protidrogové politice, zajistit spolufinancování vybraných služeb a aktivit, monitorovat potřebnost a efektivitu.			
Opatření 1	Podpořit spolupráci a informovanost všech zainteresovaných subjektů v protidrogové politice.			
Aktivita 1.1	Hledat, sdílet a ověřovat nové trendy při práci s uživateli návykových látek a hazardních her v protidrogové prevenci.	splněno	Realizátoři PP se účastní seminářů, konferencí, stáží v rámci ČR i zahraničí, vzájemně se informují o nových trendech a předávají si informace. Zaměstnanci MMO pravidelně informují NNO o problematice v oblasti protidrogové prevence a návazných aktivitách, poskytují informace o NNO široké veřejnosti prostřednictvím www KP Ostrava a FB prevence kriminality a protidrogové prevence.	0,- Kč
Aktivita 1.2	Podporovat spolupráci všech zainteresovaných subjektů.	splněno	Probíhá především v pracovní skupině komunitního plánování – v roce 2017 proběhlo 8 jednání, kulaté stoly TP ve spolupráci s ASZ – v roce 2017 – 2 kulaté stoly.	0,- Kč
Opatření 2	Monitorovat potřebnost a vyhodnocovat efektivitu služeb a aktivit v protidrogové prevenci.			
Aktivita 2.1	Monitorovat a mapovat drogovou scénu v Ostravě.	splněno částečně	Údaje o aktuální situaci jsou získávány prostřednictvím realizátorů protidrogové prevence, především terénních programů.	0,- Kč

Aktivita 2.2	Provádět pravidelnou kontrolu efektivního využívání finančních prostředků z rozpočtu SMO.	splněno	Předběžné, průběžné a následné kontroly probíhají každoročně, monitoring vybraných projektů 1x za 2 roky.	0,- Kč
Opatření 3	Zajistit spolufinancování služeb a aktivit v oblasti protidrogové prevence.			
Aktivita 3.1	Realizovat dotační řízení v oblasti protidrogové prevence.	splněno	Řádné výběrové řízení, dotace z odvodů loterií a jiných podobných her, mimořádné dotační řízení – z rozpočtu SMO.	8.585,- tis. Kč
Aktivita 3.2	Podporovat poskytovatele služeb a aktivit při získávání prostředků z externích zdrojů (ESF).	nerealizováno	O vyjádření SMO nepožádal žádný subjekt, finanční podpora neproběhla.	0,- Kč
Opatření 4	Realizovat vzdělávací aktivity v oblasti protidrogové prevence.			
Aktivita 4.1	Zajistit vzdělávací semináře, besedy, workshopy.	částečně splněno	V roce 2017 proběhla jednodenní návštěva věznice v Heřmanicích, které se zúčastnilo celkem 26 osob.	-